

Warm & comfortabel wonen?

**Laat een warmtefoto van uw huis maken.
Zie hoeveel warmte er wegstroomt!**

In de winter kan koude buitenlucht uw huis flink afkoelen. Via kieren en slecht geïsoleerde muren stroomt warmte makkelijk naar buiten. Zonde van de verstookte energie en slecht voor uw portemonnee. Ook kan dit een onprettig gevoel van tocht geven. Kortom, tijd voor verbetering!

Warmtefoto? Wat heb ik eraan?

Een warmtefoto van een woning laat zien of muren warmte doorlaten of juist goed vasthouden. Ook ziet u waar kieren zitten waar warmte door naar buiten stroomt. Als u dit weet, kunt u hier wat aan laten doen. Zo zit u er warm en comfortabel bij deze winter.

Gratis warmtefoto

Ron Stet van het Energieloket maakt de gratis warmtefoto's met een professionele warmtebeeldcamera. De warmtefoto's worden gemaakt om 05.00 uur. Blijf gerust in bed liggen, opstaan is niet nodig.

Waarom zo vroeg?

De zon heeft de woning dan nog niet opgewarmd. We zien dan hoe goed een woning warmte kan vasthouden, zonder de invloed van de zon.



Deze actie wordt mede mogelijk gemaakt door de energiecoaches. Zie voor meer informatie: www.epe.nl/energiecoach




Gratis warmtefoto? Doe mee!

Ron maakt de warmtefoto's woensdag 28 oktober en donderdag 29 oktober in de ochtend vanaf 05.00 uur. Blijf lekker in uw warme bed liggen, opstaan of erbij zijn is niet nodig.

Online informatieavond

Op woensdag 25 november bespreken we tijdens een online informatieavond* de gemaakte foto's met u. U ontvangt dan ook tips en adviezen.

Hier ziet u dat de ramen en voordeur beneden erg warm zijn in vergelijking tot de muren.



Zo weet u wat u kunt doen voor een warm en comfortabel huis.

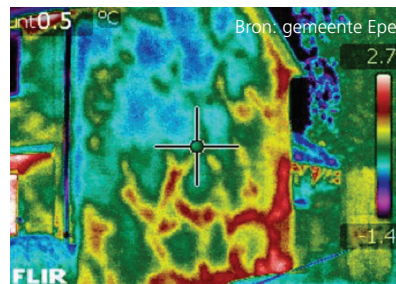
Aanmelden

Meld u uiterlijk maandag 26 oktober aan voor de **gratis** warmtefoto.


Dit kan via gemeente@epe.nl o.v.v. 'warmtefoto Vegtelarij' of bel 14 0578.



Deze muur is niet gelijkmatig geïsoleerd, dat ziet u aan het wisselende kleurverloop.



Op een warmtefoto ziet u de verschillen in temperatuur. Rood en wit geven aan dat deze delen erg warm zijn. Paars en blauw zijn kouder. Wat dit betekent vertellen we u tijdens de informatieavond!



* Coronaproof

Deze actie vindt op afstand plaats. Voor het maken van warmtefoto's is geen direct persoonlijk contact noodzakelijk. De informatieavond vindt online plaats. Hiermee voldoet deze actie aan de laatst bekende coronamaatregelen.